



有楽町線 副都心線
(土休日) 2009.6.14 改正

- 新木場 0.0
- 原宿 1.5
- 豊洲 3.2
- 銀座一丁目 6.6
- 有楽町 8.1
- 市ヶ谷 10.8
- 池袋 16.9
- 小竹向原 20.0
- 渋谷 11.9
- 新宿三丁目 -8.3
- 東新宿 -7.2
- 池袋 -3.0
- 小竹向原 0.0
- 地下鉄成増 6.1
- 和光市 8.3
- 和光市 0.0
- 志木 5.3
- 上野 13.4
- 川越市 19.0
- 坂戸 28.9
- 森林公园 40.1
- 小竹向原 0.0
- 練馬高野台 2.6
- 練馬 6.1
- 有楽町公園 7.2
- 保谷 10.7
- 八王子 13.0
- 流山 16.2
- 所沢 21.4
- 小手指 26.0
- 入間市 33.4
- 飯能 40.3



5 6 7 8

工体



JIS-A4 (1250X180) 3.7日 8:10

9 10 11 12


工体

13

14

15

16



13

14

15

16

JIS-A4 1mm (250x) B01 3/2 3 11-19

土木


7

18

9

20

21



JIS-A4 (250x180) 3/23 19

7

18

19

20

21


243

22

23

0

1



JIS-A4 1mm (2.50x1.80) 373 6-10

22

23

0

1