

高速乗合バス「びわこドリーム号」京都駅へ乗り入れを開始します。

日頃、西武の高速バスをご利用いただきましてありがとうございます。

2015年8月1日（土）から現在運行中の「びわこドリーム号」は下記の通り京都駅への乗り入れに伴う経路変更、並びにカレンダー運賃方式へ運賃制度を変更いたします。

ご利用のお客さまは、下記の時刻表と運賃表をご確認の上ご利用いただきますようお願い申し上げます。

2015年8月1日（土）からの運行時刻

停留所名	びわこドリーム号1便
大宮営業所	21:20
大宮駅西口	21:30
池袋駅東口	22:10
YCAT（横浜駅）	23:15
↓	↓
米原駅西口	5:46
彦根駅前西口	6:01
八日市営業所	6:41
草津駅東口	7:16
大津駅前北口	7:46
京都駅烏丸口（新設）	8:17

停留所名	びわこドリーム号2便
京都駅烏丸口（新設）	21:20
大津駅前北口	21:51
草津駅東口	22:24
八日市営業所	22:59
彦根駅前西口	23:39
米原駅西口	23:54
↓	↓
YCAT（横浜駅）	6:23
池袋駅東口	7:20
大宮駅西口	8:00
大宮営業所	8:10

※今回の改正に伴いまして、浜大津停留所は廃止となりますのでご注意ください。

運賃

2015年8月1日（土）の運行より、ご利用日により運賃が変動するカレンダー運賃方式へ変更となります。

詳しい運賃につきましては次ページ運賃表並びに運賃カレンダーをご確認ください。

【往復割引サービスの終了に関するご案内】

7月31日（金）までの復路分の乗車券をもって往復割引サービスを終了させていただきます。

8月1日（土）以降にご出発の復路便は、往復まとめてご予約いただく場合であっても、復路便の発売日は1ヶ月前からとなります。

お問い合わせ先 西武バス座席センター TEL：03-5910-2525 営業時間9：00～19：00

2015年8月1日(土)運行分から
 ■びわこドリーム号運賃表(3列車)

大宮営業所・大宮駅西口から		種別	S1	A1	B1	S2	A2	B2	C2	S3	A3	B3	C3
米原駅西口	大人	普通	9,000	8,800	8,600	8,800	8,200	8,000	7,200	8,600	8,200	8,000	7,000
		早売5	-	8,400	8,200	8,400	7,600	6,700	5,800	8,200	7,400	6,500	5,400
		早売1	-	8,600	8,400	8,600	7,800	7,200	6,400	8,400	7,600	7,000	5,700
	小児	普通	4,500	4,400	4,300	4,400	4,100	4,000	3,600	4,300	4,100	4,000	3,500
		早売5	-	4,200	4,100	4,200	3,800	3,350	2,900	4,100	3,700	3,250	2,700
		早売1	-	4,300	4,200	4,300	3,900	3,600	3,200	4,200	3,800	3,500	2,850
彦根駅前西口	学割	8,600	8,400	8,200	8,400	7,600	6,700	5,800	8,200	7,400	6,500	5,400	
	大人 身障者	4,500	4,400	4,300	4,400	4,100	4,000	3,600	4,300	4,100	4,000	3,500	
	小人 身障者	2,250	2,200	2,150	2,200	2,050	2,000	1,800	2,150	2,050	2,000	1,750	
八日市営業所	大人	普通	9,300	9,100	8,900	9,100	8,500	8,300	7,500	8,900	8,500	8,300	7,300
		早売5	-	8,700	8,500	8,700	7,900	7,000	6,100	8,500	7,700	6,800	5,700
		早売1	-	8,900	8,700	8,900	8,100	7,500	6,700	8,700	7,900	7,300	6,000
	小児	普通	4,650	4,550	4,450	4,550	4,250	4,150	3,750	4,450	4,250	4,150	3,650
		早売5	-	4,350	4,250	4,350	3,950	3,500	3,050	4,250	3,850	3,400	2,850
		早売1	-	4,450	4,350	4,450	4,050	3,750	3,350	4,350	3,950	3,650	3,000
草津駅東口	学割	8,900	8,700	8,500	8,700	7,900	7,000	6,100	8,500	7,700	6,800	5,700	
	大人 身障者	4,650	4,550	4,450	4,550	4,250	4,150	3,750	4,450	4,250	4,150	3,650	
	小人 身障者	2,330	2,280	2,230	2,280	2,130	2,080	1,880	2,230	2,130	2,080	1,830	
大津駅前北口	大人	普通	9,500	9,300	9,100	9,300	8,700	8,500	7,700	9,100	8,700	8,500	7,500
		早売5	-	8,900	8,700	8,900	8,100	7,200	6,300	8,700	7,900	7,000	5,900
		早売1	-	9,100	8,900	9,100	8,300	7,700	6,900	8,900	8,100	7,500	6,200
	小児	普通	4,750	4,650	4,550	4,650	4,350	4,250	3,850	4,550	4,350	4,250	3,750
		早売5	-	4,450	4,350	4,450	4,050	3,600	3,150	4,350	3,950	3,500	2,950
		早売1	-	4,550	4,450	4,550	4,150	3,850	3,450	4,450	4,050	3,750	3,100
京都駅烏丸口	学割	9,100	8,900	8,700	8,900	8,100	7,200	6,300	8,700	7,900	7,000	5,900	
	大人 身障者	4,750	4,650	4,550	4,650	4,350	4,250	3,850	4,550	4,350	4,250	3,750	
	小人 身障者	2,380	2,330	2,280	2,330	2,180	2,130	1,930	2,280	2,180	2,130	1,880	

池袋駅東口から		種別	S1	A1	B1	S2	A2	B2	C2	S3	A3	B3	C3
米原駅西口	大人	普通	8,700	8,500	8,300	8,500	7,900	7,700	6,900	8,300	7,900	7,700	6,700
		早売5	-	8,100	7,900	8,100	7,300	6,400	5,500	7,900	7,100	6,200	5,100
		早売1	-	8,300	8,100	8,300	7,500	6,900	6,100	8,100	7,300	6,700	5,400
	小児	普通	4,350	4,250	4,150	4,250	3,950	3,850	3,450	4,150	3,950	3,850	3,350
		早売5	-	4,050	3,950	4,050	3,650	3,200	2,750	3,950	3,550	3,100	2,550
		早売1	-	4,150	4,050	4,150	3,750	3,450	3,050	4,050	3,650	3,350	2,700
彦根駅前西口	学割	8,300	8,100	7,900	8,100	7,300	6,400	5,500	7,900	7,100	6,200	5,100	
	大人 身障者	4,350	4,250	4,150	4,250	3,950	3,850	3,450	4,150	3,950	3,850	3,350	
	小人 身障者	2,180	2,130	2,080	2,130	1,980	1,930	1,730	2,080	1,980	1,930	1,680	
八日市営業所	大人	普通	9,000	8,800	8,600	8,800	8,200	8,000	7,200	8,600	8,200	8,000	7,000
		早売5	-	8,400	8,200	8,400	7,600	6,700	5,800	8,200	7,400	6,500	5,400
		早売1	-	8,600	8,400	8,600	7,800	7,200	6,400	8,400	7,600	7,000	5,700
	小児	普通	4,500	4,400	4,300	4,400	4,100	4,000	3,600	4,300	4,100	4,000	3,500
		早売5	-	4,200	4,100	4,200	3,800	3,350	2,900	4,100	3,700	3,250	2,700
		早売1	-	4,300	4,200	4,300	3,900	3,600	3,200	4,200	3,800	3,500	2,850
草津駅東口	学割	8,600	8,400	8,200	8,400	7,600	6,700	5,800	8,200	7,400	6,500	5,400	
	大人 身障者	4,500	4,400	4,300	4,400	4,100	4,000	3,600	4,300	4,100	4,000	3,500	
	小人 身障者	2,250	2,200	2,150	2,200	2,050	2,000	1,800	2,150	2,050	2,000	1,750	
大津駅前北口	大人	普通	9,200	9,000	8,800	9,000	8,400	8,200	7,400	8,800	8,400	8,200	7,200
		早売5	-	8,600	8,400	8,600	7,800	6,900	6,000	8,400	7,600	6,700	5,600
		早売1	-	8,800	8,600	8,800	8,000	7,400	6,600	8,600	7,800	7,200	5,900
	小児	普通	4,600	4,500	4,400	4,500	4,200	4,100	3,700	4,400	4,200	4,100	3,600
		早売5	-	4,300	4,200	4,300	3,900	3,450	3,000	4,200	3,800	3,350	2,800
		早売1	-	4,400	4,300	4,400	4,000	3,700	3,300	4,300	3,900	3,600	2,950
京都駅烏丸口	学割	8,800	8,600	8,400	8,600	7,800	6,900	6,000	8,400	7,600	6,700	5,600	
	大人 身障者	4,600	4,500	4,400	4,500	4,200	4,100	3,700	4,400	4,200	4,100	3,600	
	小人 身障者	2,300	2,250	2,200	2,250	2,100	2,050	1,850	2,200	2,100	2,050	1,800	

YCAT(横浜駅)から		種別	S1	A1	B1	S2	A2	B2	C2	S3	A3	B3	C3
米原駅西口	大人	普通	8,500	8,300	8,100	8,300	7,700	7,500	6,700	8,100	7,700	7,500	6,500
		早売5	-	7,900	7,700	7,900	7,100	6,200	5,300	7,700	6,900	6,000	4,900
		早売1	-	8,100	7,900	8,100	7,300	6,700	5,900	7,900	7,100	6,500	5,200
	小児	普通	4,250	4,150	4,050	4,150	3,850	3,750	3,350	4,050	3,850	3,750	3,250
		早売5	-	3,950	3,850	3,950	3,550	3,100	2,650	3,850	3,450	3,000	2,450
		早売1	-	4,050	3,950	4,050	3,650	3,350	2,950	3,950	3,550	3,250	2,600
彦根駅前西口	学割	8,100	7,900	7,700	7,900	7,100	6,200	5,300	7,700	6,900	6,000	4,900	
	大人 身障者	4,250	4,150	4,050	4,150	3,850	3,750	3,350	4,050	3,850	3,750	3,250	
	小人 身障者	2,130	2,080	2,030	2,080	1,930	1,880	1,680	2,030	1,930	1,880	1,630	
八日市営業所	大人	普通	8,800	8,600	8,400	8,600	8,000	7,800	7,000	8,400	8,000	7,800	6,800
		早売5	-	8,200	8,000	8,200	7,400	6,500	5,600	8,000	7,200	6,300	5,200
		早売1	-	8,400	8,200	8,400	7,600	7,000	6,200	8,200	7,400	6,800	5,500
	小児	普通	4,400	4,300	4,200	4,300	4,000	3,900	3,500	4,200	4,000	3,900	3,400
		早売5	-	4,100	4,000	4,100	3,700	3,250	2,800	4,000	3,600	3,150	2,600
		早売1	-	4,200	4,100	4,200	3,800	3,500	3,100	4,100	3,700	3,400	2,750
草津駅東口	学割	8,400	8,200	8,000	8,200	7,400	6,500	5,600	8,000	7,200	6,300	5,200	
	大人 身障者	4,400	4,300	4,200	4,300	4,000	3,900	3,500	4,200	4,000	3,900	3,400	
	小人 身障者	2,200	2,150	2,100	2,150	2,000	1,950	1,750	2,100	2,000	1,950	1,700	
大津駅前北口	大人	普通	9,000	8,800	8,600	8,800	8,200	8,000	7,200	8,600	8,200	8,000	7,000
		早売5	-	8,400	8,200	8,400	7,600	6,700	5,800	8,200	7,400	6,500	5,400
		早売1	-	8,600	8,400	8,600	7,800	7,200	6,400	8,400	7,600	7,000	5,700
	小児	普通	4,500	4,400	4,300	4,400	4,100	4,000	3,600	4,300	4,100	4,000	3,500
		早売5	-	4,200	4,100	4,200	3,800	3,350	2,900	4,100	3,700	3,250	2,700
		早売1	-	4,300	4,200	4,300	3,900	3,600	3,200	4,200	3,800	3,500	2,850
京都駅烏丸口	学割	8,600	8,400	8,200	8,400	7,600	6,700	5,800	8,200	7,400	6,500	5,400	
	大人 身障者	4,500	4,400	4,300	4,400	4,100	4,000	3,600	4,300	4,100	4,000	3,500	
	小人 身障者	2,250	2,200	2,150	2,200	2,050	2,000	1,800	2,150	2,050	2,000	1,750	

2015年8月1日(土)運行分から
 ■びわこドリーム号運賃表(4列車)


大宮営業所・大宮駅西口から		種別	S1	A1	B1	S2	A2	B2	C2	S3	A3	B3	C3
米原駅西口	大人	普通	6,500	6,200	6,000	6,200	5,800	5,200	4,800	6,000	5,400	5,000	4,600
		早売5	—	5,800	5,300	5,800	5,100	4,300	3,600	5,300	4,500	4,100	3,300
		早売1	—	6,000	5,800	6,000	5,600	4,800	4,100	5,800	5,000	4,500	3,800
	小児	普通	3,250	3,100	3,000	3,100	2,900	2,600	2,400	3,000	2,700	2,500	2,300
		早売5	—	2,900	2,650	2,900	2,550	2,150	1,800	2,650	2,250	2,050	1,650
		早売1	—	3,000	2,900	3,000	2,800	2,400	2,050	2,900	2,500	2,250	1,900
彦根駅前西口	学割	—	—	—	—	—	—	—	—	—	—	—	
	大人 身障者	3,250	3,100	3,000	3,100	2,900	2,600	2,400	3,000	2,700	2,500	2,300	
八日市営業所	小人 身障者	1,630	1,550	1,500	1,550	1,450	1,300	1,200	1,500	1,350	1,250	1,150	
	普通	6,800	6,500	6,300	6,500	6,100	5,500	5,100	6,300	5,700	5,300	4,900	
草津駅東口	大人	早売5	—	6,100	5,600	6,100	5,400	4,600	3,900	5,600	4,800	4,400	3,600
		早売1	—	6,300	6,100	6,300	5,900	5,100	4,400	6,100	5,300	4,800	4,100
		普通	3,400	3,250	3,150	3,250	3,050	2,750	2,550	3,150	2,850	2,650	2,450
	小児	早売5	—	3,050	2,800	3,050	2,700	2,300	1,950	2,800	2,400	2,200	1,800
		早売1	—	3,150	3,050	3,150	2,950	2,550	2,200	3,050	2,650	2,400	2,050
		学割	—	—	—	—	—	—	—	—	—	—	—
京都駅烏丸口	大人 身障者	3,400	3,250	3,150	3,250	3,050	2,750	2,550	3,150	2,850	2,650	2,450	
	小人 身障者	1,700	1,630	1,580	1,630	1,530	1,380	1,280	1,580	1,430	1,330	1,230	
大津駅前北口	大人	普通	7,000	6,700	6,500	6,700	6,300	5,700	5,300	6,500	5,900	5,500	5,100
		早売5	—	6,300	5,800	6,300	5,600	4,800	4,100	5,800	5,000	4,600	3,800
		早売1	—	6,500	6,300	6,500	6,100	5,300	4,600	6,300	5,500	5,000	4,300
	小児	普通	3,500	3,350	3,250	3,350	3,150	2,850	2,650	3,250	2,950	2,750	2,550
		早売5	—	3,150	2,900	3,150	2,800	2,400	2,050	2,900	2,500	2,300	1,900
		早売1	—	3,250	3,150	3,250	3,050	2,650	2,300	3,150	2,750	2,500	2,150
京都駅烏丸口	学割	—	—	—	—	—	—	—	—	—	—	—	
	大人 身障者	3,500	3,350	3,250	3,350	3,150	2,850	2,650	3,250	2,950	2,750	2,550	
大津駅前北口	小人 身障者	1,750	1,680	1,630	1,680	1,580	1,430	1,330	1,630	1,480	1,380	1,280	


池袋駅東口から		種別	S1	A1	B1	S2	A2	B2	C2	S3	A3	B3	C3
米原駅西口	大人	普通	6,200	5,900	5,700	5,900	5,500	4,900	4,500	5,700	5,100	4,700	4,300
		早売5	—	5,500	5,000	5,500	4,800	4,000	3,300	5,000	4,200	3,800	3,000
		早売1	—	5,700	5,500	5,700	5,300	4,500	3,800	5,500	4,700	4,200	3,500
	小児	普通	3,100	2,950	2,850	2,950	2,750	2,450	2,250	2,850	2,550	2,350	2,150
		早売5	—	2,750	2,500	2,750	2,400	2,000	1,650	2,500	2,100	1,900	1,500
		早売1	—	2,850	2,750	2,850	2,650	2,250	1,900	2,750	2,350	2,100	1,750
彦根駅前西口	学割	—	—	—	—	—	—	—	—	—	—	—	
	大人 身障者	3,100	2,950	2,850	2,950	2,750	2,450	2,250	2,850	2,550	2,350	2,150	
八日市営業所	小人 身障者	1,550	1,480	1,430	1,480	1,380	1,230	1,130	1,430	1,280	1,180	1,080	
	普通	6,500	6,200	6,000	6,200	5,800	5,200	4,800	6,000	5,400	5,000	4,600	
草津駅東口	大人	早売5	—	5,800	5,300	5,800	5,100	4,300	3,600	5,300	4,500	4,100	3,300
		早売1	—	6,000	5,800	6,000	5,600	4,800	4,100	5,800	5,000	4,500	3,800
		普通	3,250	3,100	3,000	3,100	2,900	2,600	2,400	3,000	2,700	2,500	2,300
	小児	早売5	—	2,900	2,650	2,900	2,550	2,150	1,800	2,650	2,250	2,050	1,650
		早売1	—	3,000	2,900	3,000	2,800	2,400	2,050	2,900	2,500	2,250	1,900
		学割	—	—	—	—	—	—	—	—	—	—	—
京都駅烏丸口	大人 身障者	3,250	3,100	3,000	3,100	2,900	2,600	2,400	3,000	2,700	2,500	2,300	
	小人 身障者	1,630	1,550	1,500	1,550	1,450	1,300	1,200	1,500	1,350	1,250	1,150	


YCAT(横浜駅)から		種別	S1	A1	B1	S2	A2	B2	C2	S3	A3	B3	C3
米原駅西口	大人	普通	6,000	5,700	5,500	5,700	5,300	4,700	4,300	5,500	4,900	4,500	4,100
		早売5	—	5,300	4,800	5,300	4,600	3,800	3,100	4,800	4,000	3,600	2,800
		早売1	—	5,500	5,300	5,500	5,100	4,300	3,600	5,300	4,500	4,000	3,300
	小児	普通	3,000	2,850	2,750	2,850	2,650	2,350	2,150	2,750	2,450	2,250	2,050
		早売5	—	2,650	2,400	2,650	2,300	1,900	1,550	2,400	2,000	1,800	1,400
		早売1	—	2,750	2,650	2,750	2,550	2,150	1,800	2,650	2,250	2,000	1,650
彦根駅前西口	学割	—	—	—	—	—	—	—	—	—	—	—	
	大人 身障者	3,000	2,850	2,750	2,850	2,650	2,350	2,150	2,750	2,450	2,250	2,050	
八日市営業所	小人 身障者	1,500	1,430	1,380	1,430	1,330	1,180	1,080	1,380	1,230	1,130	1,030	
	普通	6,300	6,000	5,800	6,000	5,600	5,000	4,600	5,800	5,200	4,800	4,400	
草津駅東口	大人	早売5	—	5,600	5,100	5,600	4,900	4,100	3,400	5,100	4,300	3,900	3,100
		早売1	—	5,800	5,600	5,800	5,400	4,600	3,900	5,600	4,800	4,300	3,600
		普通	3,150	3,000	2,900	3,000	2,800	2,500	2,300	2,900	2,600	2,400	2,200
	小児	早売5	—	2,800	2,550	2,800	2,450	2,050	1,700	2,550	2,150	1,950	1,550
		早売1	—	2,900	2,800	2,900	2,700	2,300	1,950	2,800	2,400	2,150	1,800
		学割	—	—	—	—	—	—	—	—	—	—	—
京都駅烏丸口	大人 身障者	3,150	3,000	2,900	3,000	2,800	2,500	2,300	2,900	2,600	2,400	2,200	
	小人 身障者	1,580	1,500	1,450	1,500	1,400	1,250	1,150	1,450	1,300	1,200	1,100	
大津駅前北口	大人	普通	6,500	6,200	6,000	6,200	5,800	5,200	4,800	6,000	5,400	5,000	4,600
		早売5	—	5,800	5,300	5,800	5,100	4,300	3,600	5,300	4,500	4,100	3,300
		早売1	—	6,000	5,800	6,000	5,600	4,800	4,100	5,800	5,000	4,500	3,800
	小児	普通	3,250	3,100	3,000	3,100	2,900	2,600	2,400	3,000	2,700	2,500	2,300
		早売5	—	2,900	2,650	2,900	2,550	2,150	1,800	2,650	2,250	2,050	1,650
		早売1	—	3,000	2,900	3,000	2,800	2,400	2,050	2,900	2,500	2,250	1,900
京都駅烏丸口	学割	—	—	—	—	—	—	—	—	—	—	—	
	大人 身障者	3,250	3,100	3,000	3,100	2,900	2,600	2,400	3,000	2,700	2,500	2,300	
大津駅前北口	小人 身障者	1,630	1,550	1,500	1,550	1,450	1,300	1,200	1,500	1,350	1,250	1,150	


びわこドリーム号 便別運賃カレンダー

京都・滋賀～横浜・大宮方面

 S1～3運賃

 A1～3運賃

 B1～3運賃

 C2～3運賃

 1 日付
S1 運賃設定

Web限定早期購入割引 対象路線

2015年 8月

2015年 9月

日	月	火	水	木	金	土
						1 A2
2 A2	3 A2	4 A2	5 A2	6 A2	7 S1	8 S1
9 S1	10 S1	11 S1	12 S1	13 S1	14 S1	15 S1
16 S1	17 A2	18 A2	19 A2	20 A2	21 S2	22 A2
23 A2	24 B2	25 B2	26 B2	27 A2	28 S2	29 A2
30 A2	31 B2					

日	月	火	水	木	金	土
		1 C2	2 C2	3 B2	4 S2	5 A2
6 A2	7 C2	8 C2	9 C2	10 B2	11 S2	12 A2
13 A2	14 C2	15 C2	16 C2	17 B2	18 S1	19 S1
20 S1	21 S1	22 S1	23 S1	24 B2	25 S2	26 A2
27 A2	28 C2	29 C2	30 C2			