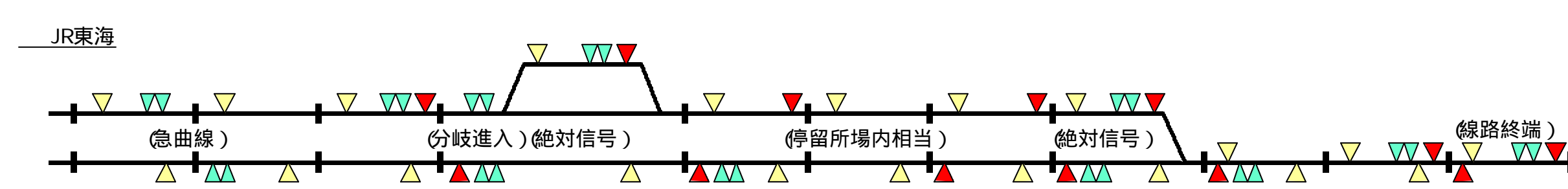
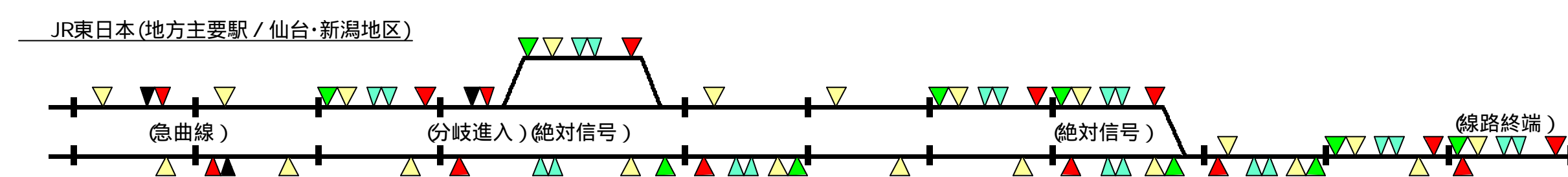
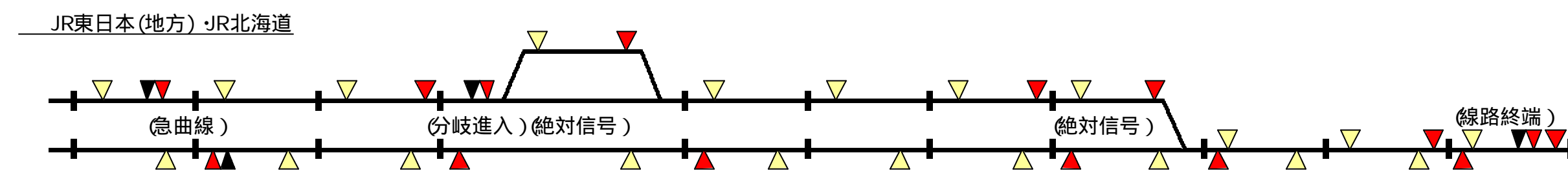
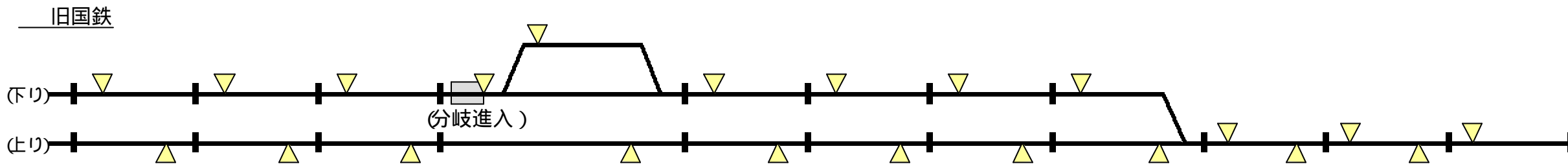


方向 : 下り
方向 : 上り

ATS-SX 地上子設置イメージ図

下図は、一般的な設置事例を簡略化して示したものです。
下図と異なる設置事例も多数ありますので、ご了承下さい。



(上図の説明)

- ▽ 下り列車に対する地上子
- △ 上り列車に対する地上子
- 信号器や車止めのある場所

- △ ロング(警報)地上子
- ▲ 即時停止地上子

- 速度照査地上子 (地上タイマー式 ; ループコイル使用)
- ▲▲ 速度照査地上子 (地上タイマー式 検知地上子使用)

- ▲ パターン発生地上子 (第1)
- ▲▲ パターン発生地上子 (第2)
- ▲▲ 速度照査地上子 (車上タイマー式)